




ELEZIONI DEL PARLAMENTO EUROPEO 2009

ELETTORI	SEZ. 1 1.035	SEZ. 2 1.033	SEZ. 3 931	SEZ. 4 1.052	SEZ. 5 1.007	SEZ. 6 1.102	TOTALE 6.160
Rilevazione del 6/06/2009 ore 22.00							0
%	0,00	0,00	0,00	0,00	0,00	0,00	0,00
Rilevazione del 7/06/2009 ore 12.00							0
%	0,00	0,00	0,00	0,00	0,00	0,00	0,00
Rilevazione del 7/06/2009 ore 19.00							0
%	0,00	0,00	0,00	0,00	0,00	0,00	0,00
Rilevazione del 7/06/2009 ore 22.00							
Maschi	335	362	331	379	358	404	2.169
Femmine	381	390	351	399	360	422	2.303
TOTALE VOTANTI	716	752	682	778	718	826	4.472
%	69,18	72,80	73,25	73,95	71,30	74,95	72,60

RISULTATI DEFINITIVI - PARLAMENTO EUROPEO

LISTE	SEZ. 1	SEZ. 2	SEZ. 3	SEZ. 4	SEZ. 5	SEZ. 6	TOTALE	%
 N.1 LEGA NORD	147	150	110	155	171	175	908	20,75%
 N.2 LIBERAL DEMOCRATICI - MAIE	0	0	0	0	0	3	3	0,07%
 N.3 IL POPOLO DELLA LIBERTA'	241	342	289	276	234	293	1.675	38,29%
 N.4 VALLEE D'AOSTE	0	1	0	0	0	1	2	0,05%
 N.5 PARTITO COMUNISTA DEI LAVORATORI	2	4	0	1	3	2	12	0,27%
 N.6 LISTA MARCO PANNELLA - EMMA BONINO	35	28	62	29	24	33	211	4,82%
 N.7 UNIONE DI CENTRO	31	43	34	31	39	35	213	4,87%
 N.8 FORZA NUOVA	5	1	3	2	3	2	16	0,37%
 N.9 RIFOND.COM. - SIN.EUROPEA - COM.ITALIANI	10	17	15	16	7	15	80	1,83%
 N.10 DI PIETRO ITALIA DEI VALORI	42	35	29	35	42	54	237	5,42%
 N.11 AUTONOMIE LIBERTE' DEMOCRATIE	0	0	0	1	0	0	1	0,02%
 N.12 LA DESTRA - MPA - PENSIONATI - ALL. DI CENTRO	5	3	5	5	7	6	31	0,71%
 N.13 SINISTRA E LIBERTA'	6	8	5	11	13	13	56	1,28%
 N.14 PARTITO DEMOCRATICO	168	105	121	198	154	166	912	20,85%
 N.15 FIAMMA TRICOLORE	2	2	2	3	8	1	18	0,41%
Totale voti validi	694	739	675	763	705	799	4.375	100,00%
Voti non validi								
a) Schede bianche	5	5	3	7	5	12	37	
b) Schede nulle	17	8	4	8	8	11	56	
c) Schede che contengono voti contestati e non assegnati	0		0		0	4	4	
Totale (a+b+c)	22	13	7	15	13	27	97	
TOTALE VOTANTI	716	752	682	778	718	826	4.472	

PREFERENZE - ELEZIONI EUROPEE



LISTA N. 1
LEGA NORD

VOTI DI LISTA VALIDI

908

CANDIDATI	1^ sezione	2^ sezione	3^ sezione	4^ sezione	5^ sezione	6^ sezione	TOTALI
1 BOSSI UMBERTO	15	33	13	19	22	22	124
2 SALVINI MATTEO	12	17	12	16	12	15	84
3 BORGHEZIO MARIO	4	6	6	5	6	7	34
4 ROSSI ORESTE DETTO TINO	0	0	0	0	0	0	0
5 PROVERA FIORELLO	2	2	2	0	1	2	9
6 SPERONI FRANCESCO ENRICO	0	3	6	3	5	2	19
7 VIALE SONIA	1		1	1	0		3
8 BENNA DINA MARIA				0	0		0
9 BORGARELLO PATRIZIA				0	0		0
10 FODERA' GIUSEPPINA				1	0		1
11 FARINA FLAVIA				1	1		2
12 FORMENTI ANTONELLO		2		0	1		3
13 FOZZATO ENZO				1	0		1
14 GRITTI CAMILLA				0	0		0
15 LAZZATI MARINA				0	1		1
16 PALAORO UGO				0	0		0
17 PEDRETTI ROBERTO	2	6		2	1	7	18
18 POMA ELENA		3		1	1		5
19 RAVERA BRUNO LIUGI				0	0		0
TOTALE PREFERENZE	36	72	40	50	51	55	304
VOTI DI LISTA VALIDI	147	150	110	155	171	175	908

PREFERENZE - ELEZIONI EUROPEE



LISTA N. 2
LIBERAL DEMOCRATICI - MAIE

VOTI DI LISTA VALIDI

3

CANDIDATI	1^ sezione	2^ sezione	3^ sezione	4^ sezione	5^ sezione	6^ sezione	TOTALI
1 MELCHIORRE DANIELA						1	1
2 LEVI-MONTALCINI PIERA							0
3 DI PIETRO ERNESTO							0
4 CONTI ENRICO							0
5 GARATTI LUCIANO							0
6 RAIMONDI ANTONIO							0
7 SARA O UGO							0
8 BONGIOVANNI FRANCESCO							0
9 CALDIROLA ROBERTO							0
10 FRANCESCONI GIORGIO							0
11 MAGI ALBERTO							0
12 MUCCIO SOFIA BIANCA MARIA							0
13 PAGLIETTI CARLO							0
14 PALMA GIOVANNI							0
15 PITTMAN NORMA							0
16 SALVAGNI DONATELLA							0
17 SOLDANI CARLO SERGIO							0
18 VAROTTO MARIA ROSA							0
19 VISCONTI GIUSEPPE							0
TOTALE PREFERENZE	0	0	0	0	0	1	1
VOTI DI LISTA VALIDI	0	0	0	0	0	3	3

PREFERENZE - ELEZIONI EUROPEE



LISTA N. 3
IL POPOLO DELLA LIBERTA'

VOTI DI LISTA VALIDI 1.675

CANDIDATI	1^ sezione	2^ sezione	3^ sezione	4^ sezione	5^ sezione	6^ sezione	TOTALI
1 BERLUSCONI SILVIO	51	92	97	72	45	66	423
2 LARUSSA IGNAZIO	18	29	25	10	9	22	113
3 MAURO MARIO WALTER	13	18	18	10	9	17	85
4 MUSCARDINI CRISTIANA	0	0	3	1	0	3	7
5 ALBERTINI GABRIELE	3	20	24	9	8	14	78
6 APREA VALENTINA			0	0	0	4	4
7 BERTOT FABRIZIO			0	0	0	1	1
8 BONSIGNORE VITO			1	1	4	4	10
9 CENTEMERO ELENA		1	3	3	0	2	9
10 CIPRIANI MARISTELLA		2	0	0	1	0	3
11 COMI LARA	7	11	7	4	4	7	40
12 DELLA VECCHIA ROBERTA	3	7	4	4	4	4	26
13 DE MARTINI ISABELLA DETTA SUSY	0	0	0	0	0		0
14 FIDANZA CARLO	2	5	1	0	3		11
15 MENARTI GIUSEPPE	0	0	0	0	0		0
16 ORSI NICOLA	0	0	0	0	0		0
17 RAVETTO LAURA	0	0	0	0	1		1
18 RONZULLI LICIA	2	15	2	0	4	8	31
19 ZANICCHI IVA	2	2	4	2	1	3	14
TOTALE PREFERENZE	101	202	189	116	93	155	856
VOTI DI LISTA VALIDI	241	342	289	276	234	293	1675

PREFERENZE - ELEZIONI EUROPEE



LISTA N. 4
VALLEE D'AOSTE

VOTI DI LISTA VALIDI 2

CANDIDATI	1^ sezione	2^ sezione	3^ sezione	4^ sezione	5^ sezione	6^ sezione	TOTALI
1 MARGUERETTAZ AURELIO		1					1
2 BIOLLINO MARIELLA							0
3 SADO PIERFRANCO							0
TOTALE PREFERENZE							1
	0	1	0	0	0	0	1
VOTI DI LISTA VALIDI	0	1	0	0	0	1	2

PREFERENZE - ELEZIONI EUROPEE



LISTA N. 5
PARTITO COMUNISTA DEI LAVORATORI

VOTI DI LISTA VALIDI 12

CANDIDATI	1^ sezione	2^ sezione	3^ sezione	4^ sezione	5^ sezione	6^ sezione	TOTALI
1 FERRANDO MARCO		1					1
2 MANTOVANI TIZIANA							0
3 GRISOLIA FRANCESCO DETTO FRANCO							0
4 BERETTA MARIA LAURA							0
5 BAGAROLO TIZIANO							0
6 CERRATO GIANCARLA DETTA ANNA							0
7 BORSATO SERGIO PAOLO							0
8 FUMAGALLI VALENTINA							0
9 BOTTO ANDREA							0
10 LOMBARDO MARIA		1					1
11 DEBETTO DANIELE GIOVANNI							0
12 MOLLURA CATERINA							0
13 NOBILI PIERO LUIGI							0
14 SANGUINETI GIULIANA							0
15 ROSSI EDO							0
16 ANFOSSI FRANCESCO							0
TOTALE PREFERENZE	0	2	0	0	0	0	2
VOTI DI LISTA VALIDI	2	4	0	1	3	2	12

PREFERENZE - ELEZIONI EUROPEE



LISTA N. 6
LISTA MARCO PANNELLA - EMMA BONINO

VOTI DI LISTA VALIDI 211

CANDIDATI	1^ sezione	2^ sezione	3^ sezione	4^ sezione	5^ sezione	6^ sezione	TOTALI
1 BONINO EMMA	8	8	24	8	6	17	71
2 PANNELLA GIACINTO DETTO MARCO	5	1	7		0	1	14
3 CAPPATO MARCO	8	5	16	7	2	3	41
4 ROSSI ALDO LORIS	0		0		0	0	0
5 SCHETT WELBY WILHELMINE DETTA MINA WELBY	0		0		0	1	1
6 VIALE SILVIO	1		2	1		0	4
7 FARINA COSCIONI MARIA ANTONIETTA DETTA MARIA ANTONIETTA COSCIONI						1	1
8 MELLANO BRUNO							0
9 BIANCARDI GUIDO							0
10 CASIGLIANI IOLANDA							0
11 CIANFANELLI DEBORAH							0
12 CORBELLINI GILBERTO							0
13 DE LUCIA MICHELE							0
14 LITTA-MODIGNANI ALESSANDRO GIULIO EDUARDO LUIGI						1	1
15 PARACHINI MIRELLA			2				2
16 PISANO NATHALIE							0
17 RANA MICHELE							0
18 RAVELLI SERGIO PASQUALE							0
19 BANDINELLI ANGIOLO							0
TOTALE PREFERENZE	22	14	51	16	8	24	135
VOTI DI LISTA VALIDI	35	28	62	29	24	33	211

PREFERENZE - ELEZIONI EUROPEE



LISTA N. 7
UNIONE DI CENTRO

VOTI DI LISTA VALIDI 213

CANDIDATI	1^ sezione	2^ sezione	3^ sezione	4^ sezione	5^ sezione	6^ sezione	TOTALI
1 ALLAM MAGDI CRISTIANO	7	8	8	3	5	4	35
2 VOLONTE' LUCA GIUSEPPE		0	0	1	1	1	3
3 DI SAVOIA EMANUELE FILIBERTO DETTO EMANUELE FILIBERTO		5	1	1	2	1	10
4 MUSSA ANTONIO FRANCESCO GIOVANNI							0
5 SCANDEREBECH DEODATO	2						2
6 ANGELI CELESTINA							0
7 ANNALORO LOREDANA							0
8 BALZARINI JOHN					2		2
9 CARIBONI MARCO					0		0
10 FERSINI MIRIAM					1		1
11 SALA MAURIZIO							0
12 FORMATO MARIA LUISA							0
13 LARATORE GIOVANNI CARLO							0
14 LESTI PATRIZIA						1	1
15 MAGLIARO MICHELINA							0
16 MIGNONE MARIA STELLA						1	1
17 REGGIANI EZIO MARIA							0
18 ROSSI MARINA						1	1
19 RIZZI ANTONIO			1				1
TOTALE PREFERENZE	9	13	10	5	11	9	57
							57
VOTI DI LISTA VALIDI	31	43	34	31	39	35	213

PREFERENZE - ELEZIONI EUROPEE



LISTA N. 8
FORZA NUOVA

VOTI DI LISTA VALIDI

16

CANDIDATI	1^ sezione	2^ sezione	3^ sezione	4^ sezione	5^ sezione	6^ sezione	TOTALI
1 FIORE ROBERTO							0
2 SOSSI MARIO							0
3 SPAIRANI DANIELE							0
4 MAGNELLI FABIO							0
5 POLI ORNELLA							0
6 INVERARDI PAOLO							0
7 LOMBARDI ELENA							0
8 PESAPANE MARCO SALVATORE							0
9 CASTELLINI LUCA							0
10 FERRARA SALVATORE							0
11 SONA PAOLA							0
12 CASAGRANDE REMO							0
13 CANU DUILIO							0
14 TURANO MANUELA							0
15 RAFFAINI SARA							0
16 SANA SIMONA							0
17 TROVISO MARIO							0
18 TAM GIULIO							0
19 PILLI LUCA							0
TOTALE PREFERENZE	0	0	0	0	0	0	0
VOTI DI LISTA VALIDI	5	1	3	2	3	2	16

PREFERENZE - ELEZIONI EUROPEE



LISTA N. 9
RIFOND.COM. - SIN.EUROPEA - COM.ITALIANI

VOTI DI LISTA VALIDI 80

CANDIDATI	1^ sezione	2^ sezione	3^ sezione	4^ sezione	5^ sezione	6^ sezione	TOTALI
1 AGNOLETTO VITTORIO EMANUELE	2	3	2	1	2	3	13
2 PAGLIARINI GIOVANNI DETTO GIANNI	0	1	1			1	3
3 GAGGIO ADELAIDE CRISTINA DETTA HAI DI GIULIANI	0	1	1		1	0	3
4 HACK MARGHERITA	3	1	1	1	2	2	10
5 ARGENTINO CIRO MASSIMO				1			1
6 BORTOT ALESSANDRO							0
7 COLOSIO PATRIZIA							0
8 FIORE MARINA				1			1
9 FORTUNATI OMBRETTA MARIA							0
10 LAVAGGI RITA							0
11 LONGHI ALEANDRO							0
12 MORICONI ENRICO							0
13 MULAS ANTONELLO							0
14 NICOLI PAOLA							0
15 OMAR SHEIKH ESAHAQ SUAD DETTA OMAR SUAD							0
16 PAVLOVIC DIJANA							0
17 PESENTI ROSANGELA							0
18 POLENGHI DANIELA							0
19 TESTA ERMANNO							0
TOTALE PREFERENZE	5	6	5	4	5	6	31
VOTI DI LISTA VALIDI	10	17	15	16	7	15	80

PREFERENZE - ELEZIONI EUROPEE



LISTA N. 10
DI PIETRO ITALIA DEI VALORI

VOTI DI LISTA VALIDI 237

CANDIDATI	1^ sezione	2^ sezione	3^ sezione	4^ sezione	5^ sezione	6^ sezione	TOTALI
1 DI PIETRO ANTONIO	2	4	5	9	2	11	33
2 DE MAGISTRIS LUIGI	6	2	6	4	5	11	34
3 VATTIMO GIANTERESIO DETTO GIANNI	0	1	1	2		1	5
4 VULPIO CARLO	1	1	0				2
5 ZIPPONI MAURIZIO	0	1	0				1
6 ALFANO SONIA	2	1	1	1		3	8
7 BARDI GLORIA			0				0
8 BERETTA ILARIA			0				0
9 BERNACCONI MASSIMO			0				0
10 CUSATI ANIELLO			2				2
11 FARINA CORRADO GIOVANNI							0
12 FERRANTE LUIGI							0
13 FUSCO MARYLIN				3			3
14 MUTTILLO GIOVANNI ANTONIO	2						2
15 PALADINI MANUELA IN BRAGOTTI							0
16 PIREDDA MARUSKA DETTA MARUSCA			2				2
17 ROCCHI EMANUELA LUCIA							0
18 SCHULTZE GIORGIO CARLO DETTO GIORGIO							0
19 VEZZA LORELLA							0
TOTALE PREFERENZE	13	10	17	19	7	26	92
							92
VOTI DI LISTA VALIDI	42	35	29	35	42	54	237

PREFERENZE - ELEZIONI EUROPEE



LISTA N. 11
AUTONOMIE LIBERTE' DEMOCRATIE

VOTI DI LISTA VALIDI 1

CANDIDATI	1^ sezione	2^ sezione	3^ sezione	4^ sezione	5^ sezione	6^ sezione	TOTALI
1 LOUVIN ROBERTO							0
2 GARDIOL GIORGIO							0
3 GOTTARDI PAOLA							0
4 LACOURT ISABELLE MARIE FRANCOISE							0
TOTALE PREFERENZE	0	0	0	0	0	0	0
VOTI DI LISTA VALIDI	0	0	0	1	0	0	1

PREFERENZE - ELEZIONI EUROPEE



LISTA N. 12

LA DESTRA - MPA - PENSIONATI - ALL. DI CENTRO

VOTI DI LISTA VALIDI

31

CANDIDATI	1^ sezione	2^ sezione	3^ sezione	4^ sezione	5^ sezione	6^ sezione	TOTALI
1 ARRIGHI ALBERTO			1		3		4
2 BERTIROTTI ALESSANDRO							0
3 BERUTTI ROBERTO ANTONIO							0
4 COSTA ANGELI MARCELLO	1						1
5 DE MIO SERGIO							0
6 FARINA ELIANA							0
7 FATUZZO CARLO	1					2	3
8 FERRARI MASSIMILIANO DETTO MAX				2			2
9 GOSPODINOVA ANTONIA							0
10 GRILLANTE ROSALIA							0
11 LONERO GIUSEPPE							0
12 MAMMI MASSIMILIANO							0
13 MANCUSO ANGELO							0
14 MARGHIERI ALBERTO							0
15 NICOLA MAURO DETTO MAURO							0
16 NUR LEILA			1		3		4
17 PAPAVERO FRANCESCO							0
18 PASCALE BRIGIDA GIUSEPPINA GIULIA							0
19 STORACE FRANCESCO			1		3		4
TOTALE PREFERENZE	2	0	3	2	9	2	18
							18
VOTI DI LISTA VALIDI	5	3	5	5	7	6	31

PREFERENZE - ELEZIONI EUROPEE



LISTA N. 13
SINISTRA E LIBERTÀ'

VOTI DI LISTA VALIDI

56

CANDIDATI	1^ sezione	2^ sezione	3^ sezione	4^ sezione	5^ sezione	6^ sezione	TOTALI
1 FRASSONI MONICA							0
2 LOCATELLI PIA ELDA DETTA PIA					1		1
3 VENDOLA NICOLA DETTO NICHI	3	1	1	1	4	6	16
4 FAVA GIOVANNI GIUSEPPE CLAUDIO	1	2				1	4
5 PIZORNO BIANCA						1	1
6 STORTI ALBERTO BEBO				2		1	3
7 TROIANO SERGIO							0
8 BARESÌ GIANNAROSA DETTA GIANNA		3		1			4
9 CORDI' ROCCO NATALE							0
10 DALAI MICHELE				1			1
11 FAVARO GIOVANNI DETTO GIANNI							0
12 GAMBARO MONICA							0
13 MAGNI CELESTINO DETTO TINO					1		1
14 NIGRO ANTONIO DETTO BISONTE							0
15 NOVELLI DIEGO		3					3
16 PENNA RENZO							0
17 PIRAS DORINO							0
18 POGNANT SIMONA							0
19 VELO FRANCESCO							0
TOTALE PREFERENZE	4	9	1	5	6	9	34
							34
VOTI DI LISTA VALIDI	6	8	5	11	13	13	56

PREFERENZE - ELEZIONI EUROPEE



LISTA N. 14
PARTITO DEMOCRATICO

VOTI DI LISTA VALIDI 912

CANDIDATI	1^ sezione	2^ sezione	3^ sezione	4^ sezione	5^ sezione	6^ sezione	TOTALI
1 COFFERATI SERGIO GAETANO	7	6	20	16	10	8	67
2 TOIA PATRIZIA FERMA FRANCESCA	26	23	19	37	40	19	164
3 SUSTA GIANLUCA	2	2	2	1	3	1	11
4 PANZERI PIERANTONIO DETTO ANTONIO	14	9	13	21	20	14	91
5 BONANINI FRANCO	0	0	0		0	0	0
6 FERRARI FRANCESCO	5	1	2	2	1	2	13
7 BALZANI FRANCESCA	4	0	0	1	2	1	8
8 BIGNANI GIOVANNI FABRIZIO DETTO NANNI	1	1	3	1	5	4	15
9 CENTILLO MARIA LUCIA		1	0				1
10 DONZEL RAIMONDO DAVIDE		0	0				0
11 D'IMPERIO MILENA		1	3	1			5
12 FERRERO GIORGIO		0	1				1
13 DI RUSCIO ANNAMARIA	9	7	7	12	14	9	58
14 GRAGLIA PIERO	0		0	1			1
15 PORRO DE SOMENZI CHIARA	2		2				4
16 PLACIDO ROBERTO	1		0				1
17 SIMEONE MARIA LUIGI IN FASSINA	0		0				0
18 STANCARI ELIDE IN FIACCADORI	0		0				0
19 SCALFAROTTO IVAN	3	1	3	11	8	1	27
TOTALE PREFERENZE	74	52	75	104	103	59	467
							467
VOTI DI LISTA VALIDI	168	105	121	198	154	166	912

PREFERENZE - ELEZIONI EUROPEE



LISTA N. 15
FIAMMA TRICOLORE

VOTI DI LISTA VALIDI 18

CANDIDATI	1^ sezione	2^ sezione	3^ sezione	4^ sezione	5^ sezione	6^ sezione	TOTALI
1 SALERNO ROBERTO			1				1
2 COLLI MAURIZIO							0
3 RABELLINO RENZO			1				1
4 LECCISI GABRIELE							0
5 PELLEGRINO GIAMPAOLO							0
6 ROMEI LONGHENA ALESSANDRO							0
7 BERARDI BRUNO							0
8 BISACCO GIORGIO							0
9 TOGNOLI ALBERTO							0
10 BISCALDI PIETRO							0
11 CREA FRANCESCO							0
12 LI CAUSI FRANCESCO GIUSEPPE							0
13 SANDI GIOVANNI							0
14 ZOLLA ANNAMARIA							0
15 TAZZOLI MARCO ETTORE							0
16 CECCO RAFFAELE							0
17 SERRAGO ANTONIO							0
18 GARGALLO MAURIZIO							0
19 BOTTAZZI GIOVANNI							0
TOTALE PREFERENZE	0	0	2	0	0	0	2
VOTI DI LISTA VALIDI	2	2	2	3	8	1	18